

Instrukcja rejestracji kont indywidualnych w bazach ScienceDirect, Scopus, SpringerLink, Web of Science, Wiley Online Library

oprac. Tomasz Rusin, OIN AWF Kraków

Zdalny dostęp do baz ScienceDirect, Scopus, SpringerLink, Wiley Online Library oraz Web of Science, możliwy jest za pośrednictwem kont indywidualnych. Warunkiem koniecznym jest, aby konta założone zostały na komputerze wpiętym do sieci uczelnianej AWF Kraków lub w przypadku posiadania takiego konta, aby logowanie nastąpiło na komputerze uczelnianym. W obu przypadkach aktywacja zdalnego dostępu nastąpi automatycznie i kolejne logowanie na konto indywidualne poza Uczelnią, umożliwi dostęp do zasobów danej bazy.



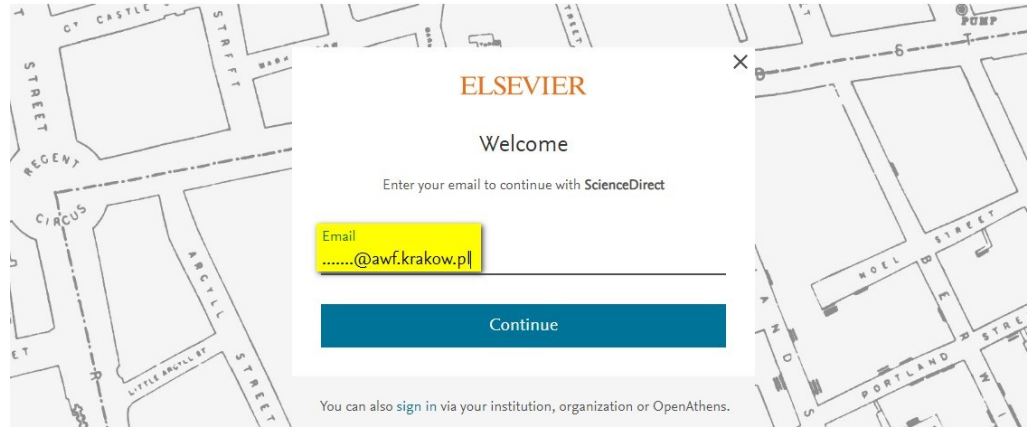
ScienceDirect | Scopus

Dostęp do baz ScienceDirect i Scopus odbywa się za pośrednictwem jednego konta Elsevier. W celu rejestracji indywidualnego konta w bazie ScienceDirect należy:

Wejść na stronę [sciencedirect.com](https://www.sciencedirect.com) i wybrać opcję „Register” znajdującą się w prawym, górnym rogu ekranu.

Podać adres e-mail, który będzie nazwą użytkownika. Zaleca się podanie adresu poczty elektronicznej AWF Kraków.

ScienceDirect



The image shows a login window for Elsevier ScienceDirect. The window has a white background and is overlaid on a grey map background. At the top, the Elsevier logo is displayed in orange. Below the logo, the text 'Welcome' is centered, followed by 'Enter your email to continue with ScienceDirect'. There is a text input field for the email address, which contains '.....@awf.krakow.pl'. Below the input field is a blue button labeled 'Continue'. At the bottom of the window, there is a link that says 'You can also sign in via your institution, organization or OpenAthens.'

ELSEVIER

Welcome

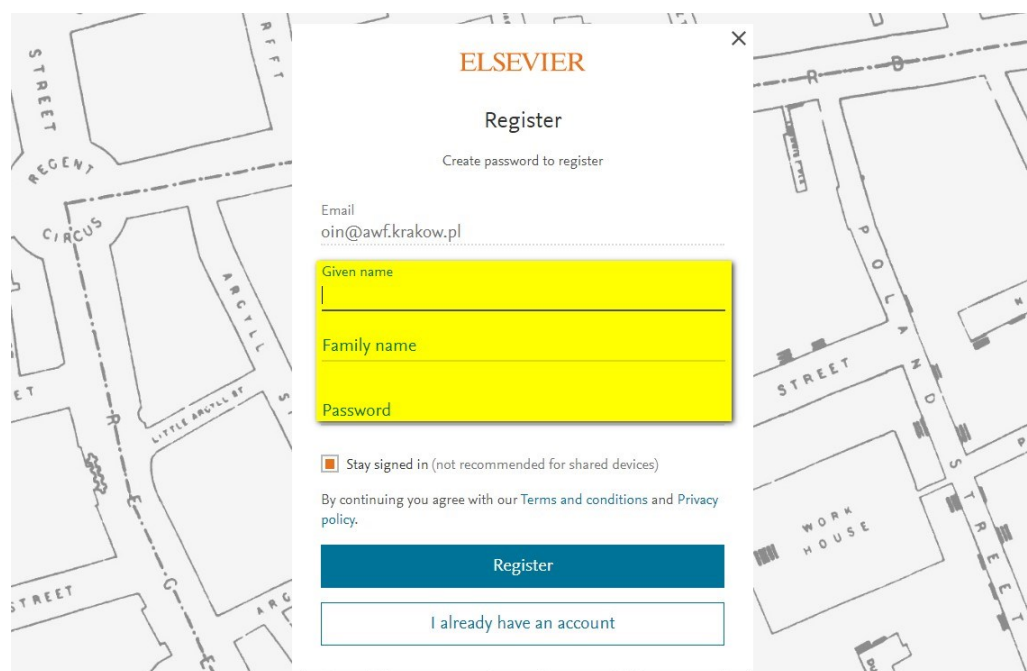
Enter your email to continue with ScienceDirect

Email
.....@awf.krakow.pl

Continue

You can also sign in via your institution, organization or OpenAthens.

Podać dane użytkownika (imię i nazwisko) oraz utworzyć hasło do konta indywidualnego.



The image shows a registration window for Elsevier ScienceDirect. The window has a white background and is overlaid on a grey map background. At the top, the Elsevier logo is displayed in orange. Below the logo, the text 'Register' is centered, followed by 'Create password to register'. There is a text input field for the email address, which contains 'oin@awf.krakow.pl'. Below the email field are three text input fields for 'Given name', 'Family name', and 'Password', all of which are highlighted in yellow. Below these fields is a checkbox labeled 'Stay signed in (not recommended for shared devices)'. Below the checkbox is a link that says 'By continuing you agree with our Terms and conditions and Privacy policy.'. At the bottom of the window, there is a blue button labeled 'Register' and a white button labeled 'I already have an account'.

ELSEVIER

Register

Create password to register

Email
oin@awf.krakow.pl

Given name

Family name

Password

Stay signed in (not recommended for shared devices)

By continuing you agree with our Terms and conditions and Privacy policy.

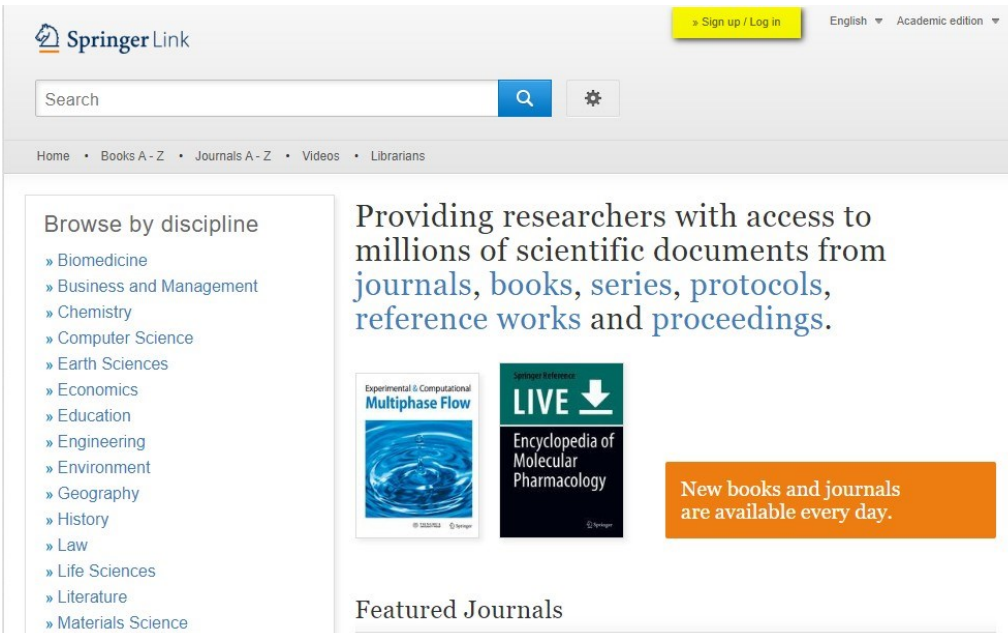
Register

I already have an account

W bazie Scopus opcja rejestracji konta „Create account” znajduje się również w prawym, górnym rogu ekranu.

W celu rejestracji indywidualnego konta w bazie SpringerLink należy:

Wejść na stronę link.springer.com i wybrać opcję „Sign up / Log in” znajdującą się w prawym, górnym rogu ekranu.



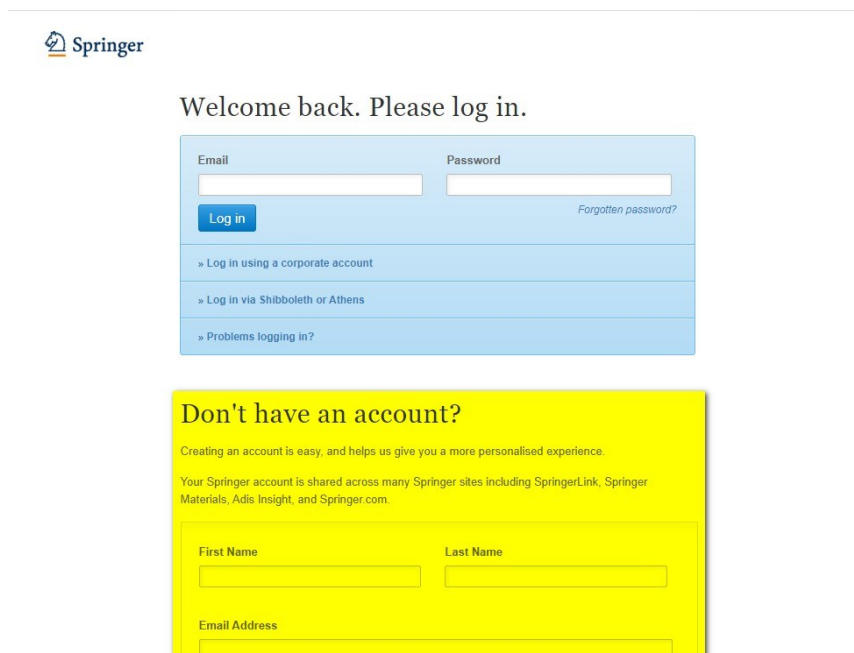
The screenshot shows the SpringerLink website interface. At the top right, there is a yellow button labeled "Sign up / Log in" and a language dropdown menu set to "English". Below the navigation bar is a search bar with a magnifying glass icon and a settings gear icon. A breadcrumb trail reads "Home • Books A - Z • Journals A - Z • Videos • Librarians".

On the left side, under "Browse by discipline", there is a list of categories with right-pointing arrows:

- » Biomedicine
- » Business and Management
- » Chemistry
- » Computer Science
- » Earth Sciences
- » Economics
- » Education
- » Engineering
- » Environment
- » Geography
- » History
- » Law
- » Life Sciences
- » Literature
- » Materials Science

The main content area features a large text block: "Providing researchers with access to millions of scientific documents from journals, books, series, protocols, reference works and proceedings." Below this text are two book covers: "Experimental & Computational Multiphase Flow" and "Encyclopedia of Molecular Pharmacology". To the right of the covers is an orange box with the text: "New books and journals are available every day." Below the covers, the heading "Featured Journals" is visible.

Formularz rejestracji nowego konta znajduje się poniżej ekranu logowania. Należy podać dane użytkownika (imię, nazwisko, adres e-mail) oraz utworzyć hasło do konta indywidualnego. W polu „Email Address” zaleca się podanie adresu poczty elektronicznej AWF Kraków.



The image shows the Springer website's login and registration interface. At the top left is the Springer logo. Below it, the text "Welcome back. Please log in." is displayed. The login form consists of two input fields: "Email" and "Password". Below the "Email" field is a blue "Log in" button. To the right of the "Password" field is a link that says "Forgotten password?". Below the login form are three links: "» Log in using a corporate account", "» Log in via Shibboleth or Athens", and "» Problems logging in?". Below the login form is a yellow box with the heading "Don't have an account?". Inside this box, there is text explaining that creating an account is easy and helps with a personalized experience. It also states that the Springer account is shared across many sites including SpringerLink, Springer Materials, Adis Insight, and Springer.com. Below this text are three input fields: "First Name", "Last Name", and "Email Address".

Prawidłowe utworzenie konta zostanie potwierdzone komunikatem:



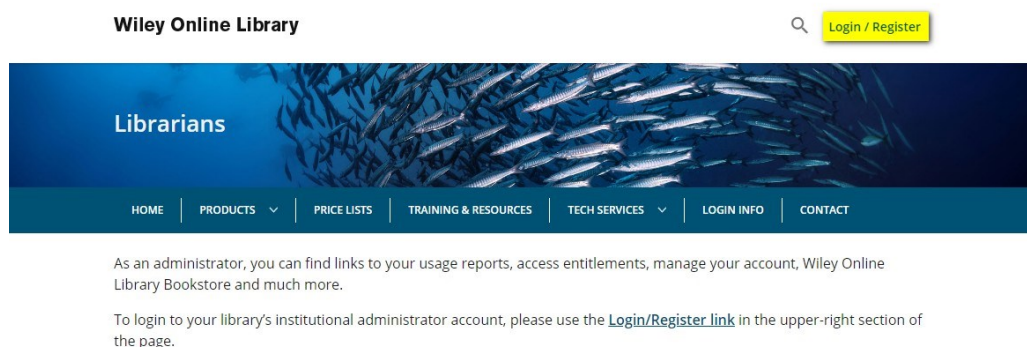
✓ **Your account has been successfully created.**

You will now be able to access your account and personalization features.

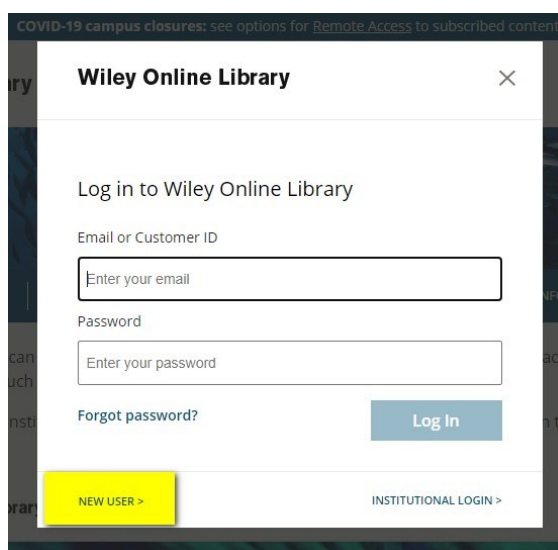
Continue

W celu rejestracji indywidualnego konta w bazie Wiley Online Library należy:

Wejść na stronę onlinelibrary.wiley.com i wybrać opcję „Login / Register” znajdującą się w prawym, górnym rogu ekranu.



Link do formularza rejestracji nowego konta znajduje się lewym, dolnym rogu ekranu logowania.



Podać dane użytkownika (adres e-mail, imię, nazwisko, kraj pochodzenia, obszar zainteresowań) oraz utworzyć hasło do konta indywidualnego. W polu „Email or Customer ID” zaleca się podanie adresu poczty elektronicznej AWF Kraków.

Register as a new user

Login information	
Email or Customer ID*	Password*
<input type="text" value="ex. user@institution.edu"/>	<input type="password" value="Type your password"/>
Retype email*	Confirm password*
<input type="text" value="ex. user@institution.edu"/>	<input type="password" value="Re-type your password"/>
<small>A one-time confirmation email will be sent to this address. Your email address will serve as your login name.</small>	<small>Must be at least 10 characters long, and contain at least three of following: Lowercase letter (a-z) Uppercase letter (A-Z) Number (0-9) Special Character</small>
Personal profile	
First Name*	Country/Location*
<input type="text"/>	<input type="text" value="SELECT YOUR COUNTRY OR LOCATION"/>
Last Name*	Area of Interest*
<input type="text"/>	<input type="text"/>

W trakcie procesu rejestracji na podany adres e-mail zostanie wysłana wiadomość zatytułowana „Wiley Online Library email verification”.

Wiley Online Library

Registration

Dear Tomasz Rusin,

Please click the following link to verify your email address to Wiley Online Library:

[Verify Email](#)

This link is only valid for 72 hours.

Wiley Online Library

[Contact Us](#) | [Privacy Policy](#)

Copyright © 1999-2020 John Wiley & Sons, Inc. All Rights Reserved.

Wybór opcji „Verify Email” w treści wiadomości, aktywuje zarejestrowane konto.

Wiley Online Library

Search



Email address verification

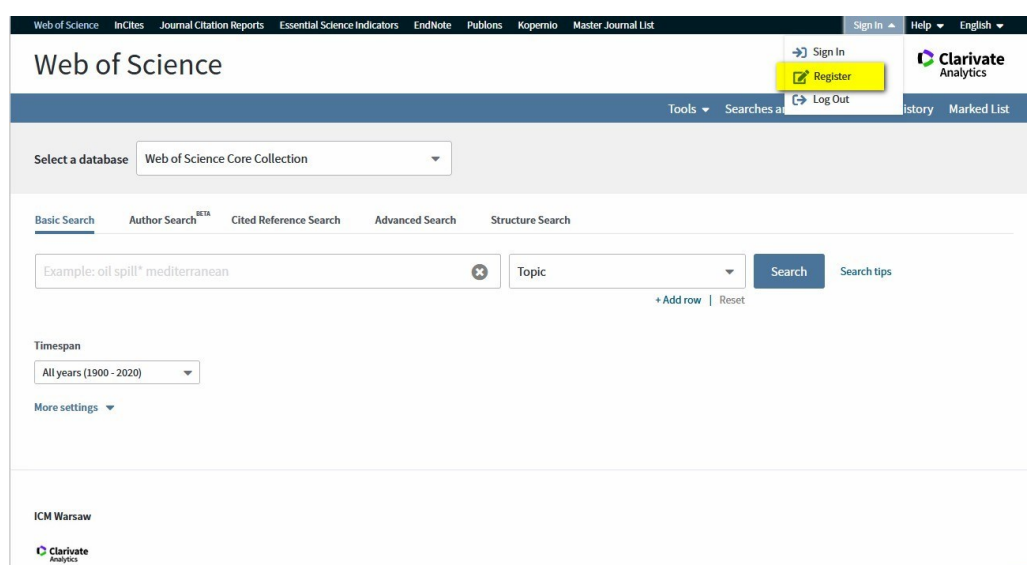
Thank you!

Your email address has been verified.

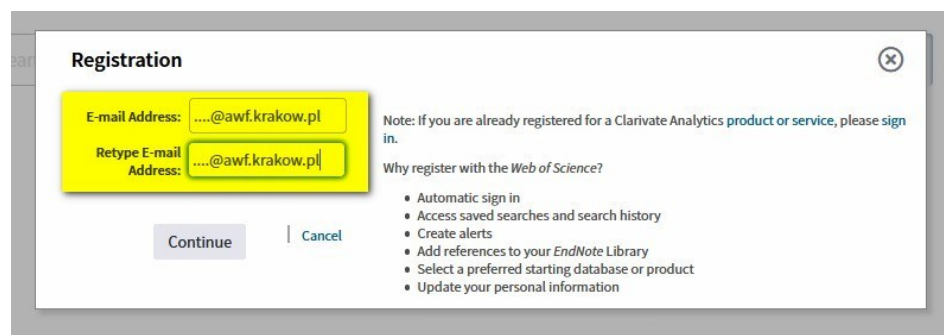


W celu rejestracji indywidualnego konta na platformie Web of Science należy:

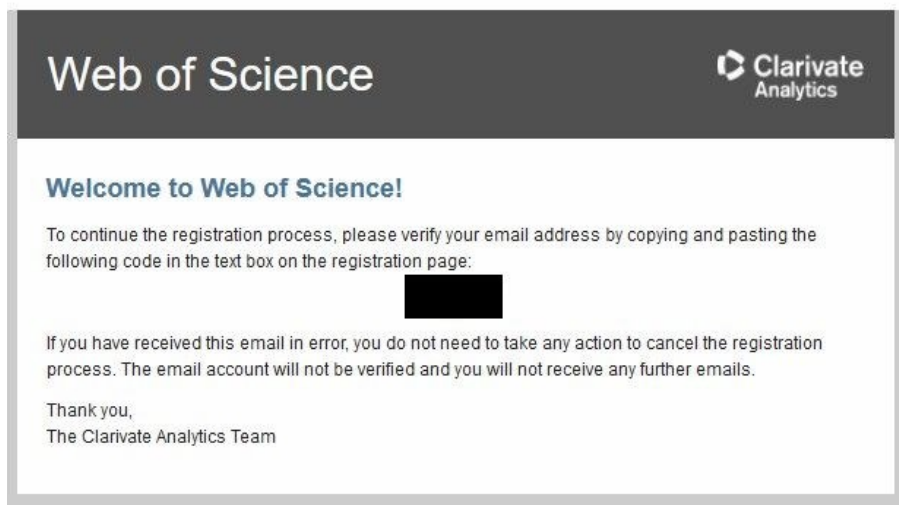
Wejść na stronę apps.webofknowledge.com i wybrać opcję „Register” znajdującą się w menu rozwijanym „Sign in” w prawym, górnym rogu ekranu.



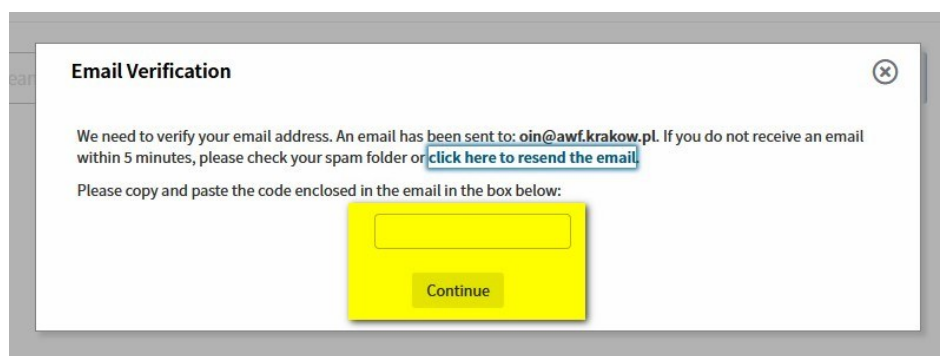
Wpisać i powtórzyć adres e-mail będący nazwą użytkownika. Zaleca się podanie adresu poczty elektronicznej AWF Kraków.



Na podany adres e-mail zostanie wysłana wiadomość zatytułowana „WoS Registration Verification Code”, która będzie zawierać kod weryfikacyjny.



Kod weryfikacyjny należy wpisać w odpowiednim polu:



Po wpisaniu kodu weryfikacyjnego wyświetli się formularz rejestracyjny. Należy podać dane użytkownika (adres e-mail, imię, nazwisko, rolę w instytucji, obszar zainteresowań), utworzyć hasło do konta indywidualnego oraz zapoznać się z zasadami i zaakceptować warunki korzystania z konta.

Registration

* E-mail Address: tomaszrusin81@gmail.com

* First Name:

* Last Name:

Middle Initial: (optional)

* Password:

Password Guidelines
Must be 8 or more characters (no spaces) and contain:
- at least 1 numeral: 0 - 9
- at least 1 alpha character, case-sensitive
- at least 1 symbol: ! @ # \$ % ^ * () ~ ` { } [] | & _
Example: 1sun%moon

* Retype New Password:

* Primary Role:

* Subject Area:

Bibliographic Software Used:

* Opt In/Opt Out:
 Receive training materials, notifications, announcements, and other materials by e-mail.
 Do not receive training materials, notifications, announcements, and other materials by e-mail.

Automatic Sign In:
 Sign me in automatically.
(Select this if you want to be signed in automatically each time you access Web of Science. This feature uses cookie technology.)
 I am using a public computer or do not wish to be signed in automatically
(Users of public computers should select this option.)

* Terms and Conditions: WEB OF SCIENCE TERMS OF USE: You are entitled to access the product, download or extract reasonable amounts of data from the product that are required for the activities you carry out individually or as part of your employment, and include insubstantial

Utworzenie konta zostanie potwierdzone komunikatem:

Registration

Thank you for registering, Tomasz. You are now signed in to Web of Science.

Note: Your "Signed In" status is indicated at the top of every page. To protect your privacy, remember to log out each time you finish your session.

Your sign in e-mail address is: